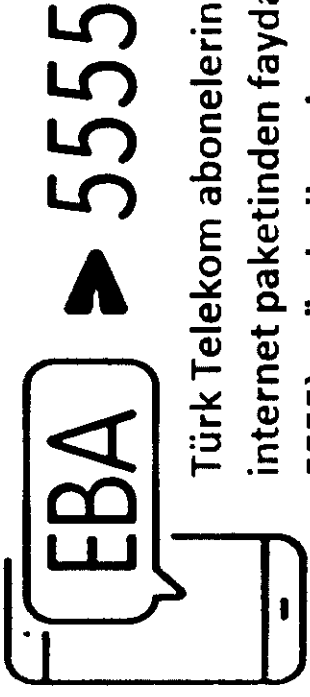


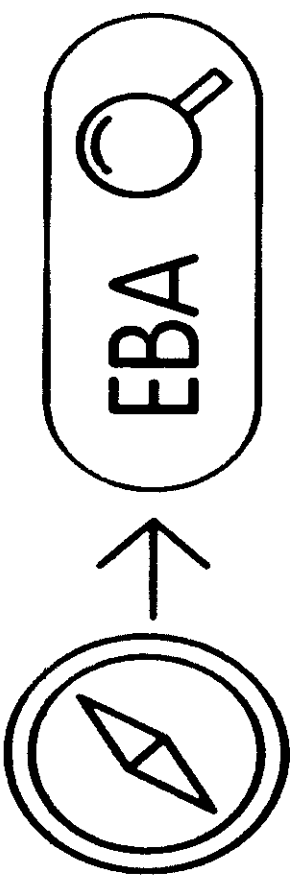
Vodafone abonelerinin EBA`da geerli aylık 3 GB internet paketinden faydalanabilmesi için gerekli tanımlamalar otomatik olarak yapılmıştır.



Türk Telekom abonelerinin EBA`da geerli aylık 3 GB internet paketinden faydalanabilmesi için, EBA yazıp 5555`e gönderilmesi gerekmektedir.



Turkcell abonelerinin EBA`da geerli aylık 3 GB internet paketinden faydalanabilmesi için, "BIP" uygulamasındaki "Keşfet" menüsü altında bulunan "EBA" kanalını takip ederek mesaj gönder ekranında yer alan "Hemen Kazan" a tıklamaları gerekmektedir.



Hemen Kazan

Öğrencilerin EBA da Şifre Oluşturma Adımları

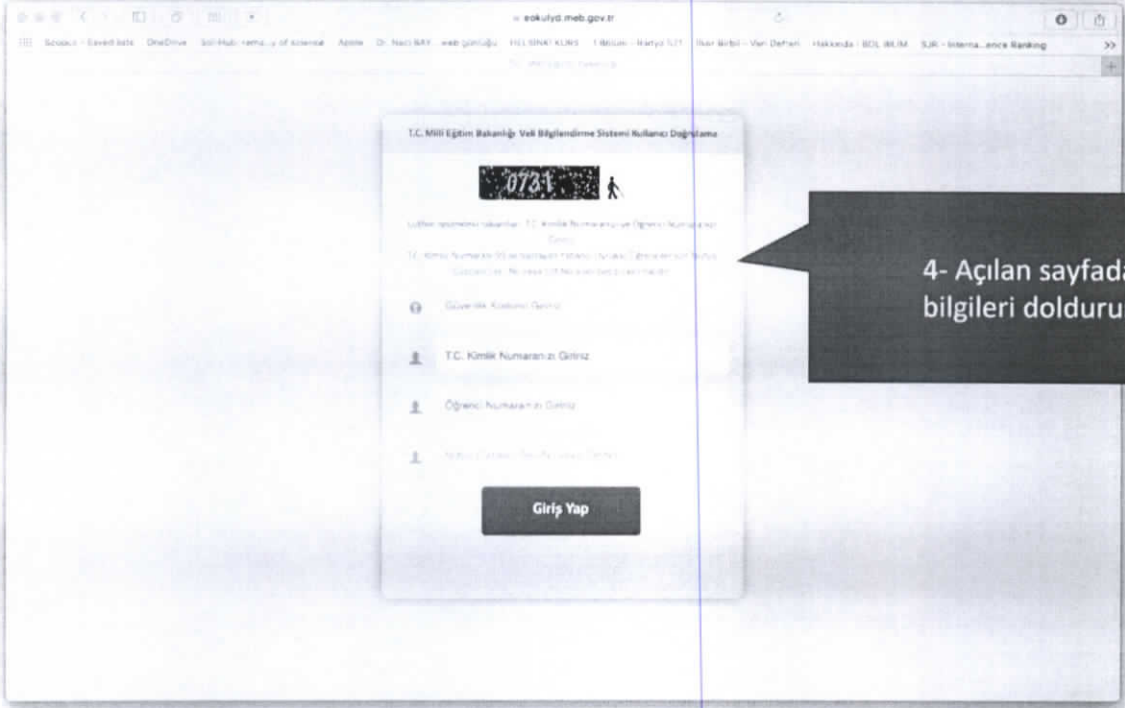
1. Eba.gov.tr adresine girin.

2- ÖĞRENCİ girişini tıklayın

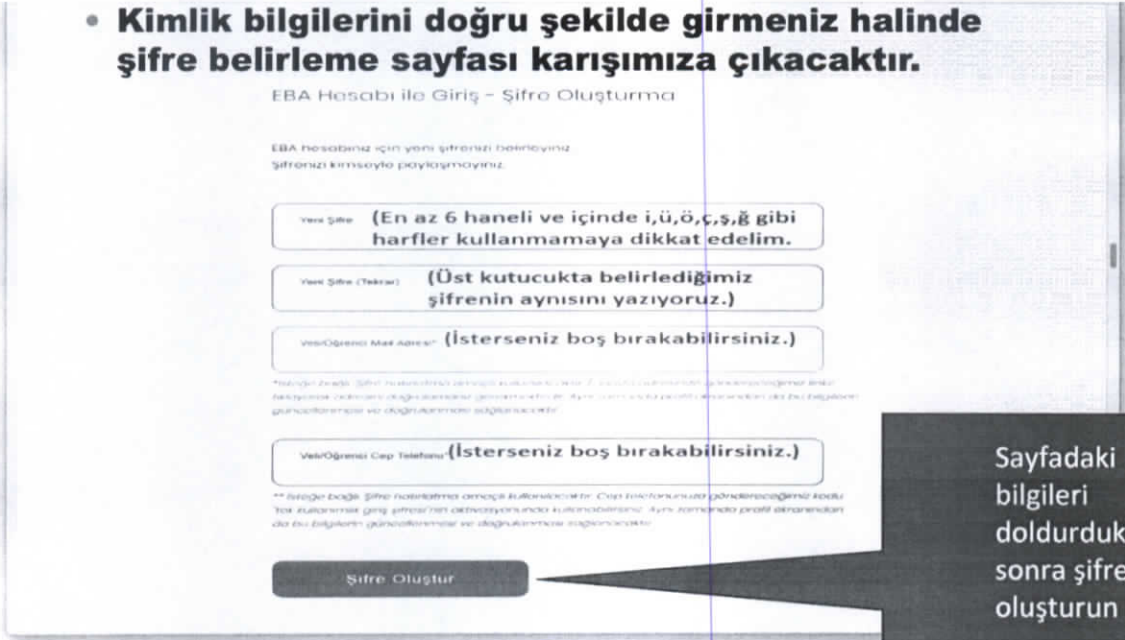
The screenshot shows the EBA website homepage. The browser address bar displays 'Not Secure - eba.gov.tr'. The navigation menu includes 'HIZLI ERİŞİM', 'YARDIM', 'GİRİŞ', 'ÖĞRETMEN', 'ÖĞRENCİ', and 'VELİ'. The main content area features four circular icons: 'Dersler ve Sayfalar', 'Akademik Destek', 'Mesleki Gelişim', and 'Sizden Haberler'. A callout box points to the 'GİRİŞ' button, and another points to the 'ÖĞRENCİ' button.

3- EBA Hesabı Oluştur bağlantısını tıklayın

The screenshot shows the EBA login page. The browser address bar displays 'giris.eba.gov.tr'. The main heading is 'EBA Hesabı ile Giriş Yap'. Below it, there are input fields for 'TC Kimlik No' and 'Şifre', and a 'Giriş' button. A callout box points to the 'EBA Hesabı Oluştur' link. Below the login form, there are four icons for alternative login methods: 'Karekod', 'Yurt Dışı', 'AÖL', and 'e-Devlet'.



- **Kimlik bilgilerini doğru şekilde girmeniz halinde şifre belirleme sayfası karşımıza çıkacaktır.**



I. YÖNTEMLE OLMADIYSA...

- **Eğer aşağıdaki uyarıyı alıyorsak ne yapmalıyız?**



Bu yöntemle daha önce eba hesabı oluşturduğunuz için yeni şifrenizi öğretmeninizden ya da velinizden alabilirsiniz

10 saniye içinde Eba Ana Sayfasına yönlendirileceksiniz..

- **Eğer aşağıdaki uyarıyı alıyorsak ne yapmalıyız?**
- **E-okul sisteminde velimiz kimse (Anne-Baba vs) onun e-devlet bilgileriyle giriş yapmasını sağlıyoruz.**

<http://www.eba.gov.tr>



1- Öğrenci velisi VELİ girişi düğmesi tıklayıp, E-DEVLET üzerinden sisteme girer

- **Velimiz e-devlet bilgileriyle giriş yaptığında aşağıdaki gibi bir sayfa karşılar. "Tek Kullanımlık Giriş Şifresi Oluştur" düğmesine tıklayarak öğrenciye geçici şifre verilecektir. Bu şifreyi hemen not edelim.**
- **Unutmayın! Size verilen geçici şifre tek kullanımlıktır. Yani siz bu şifreyle giriş yapıp kendinize kalıcı bir şifre almanız gerekir. Geçici şifreyi aldık şimdi ne yapmalıyız?**

Velisi Olduğunuz Öğrenciler

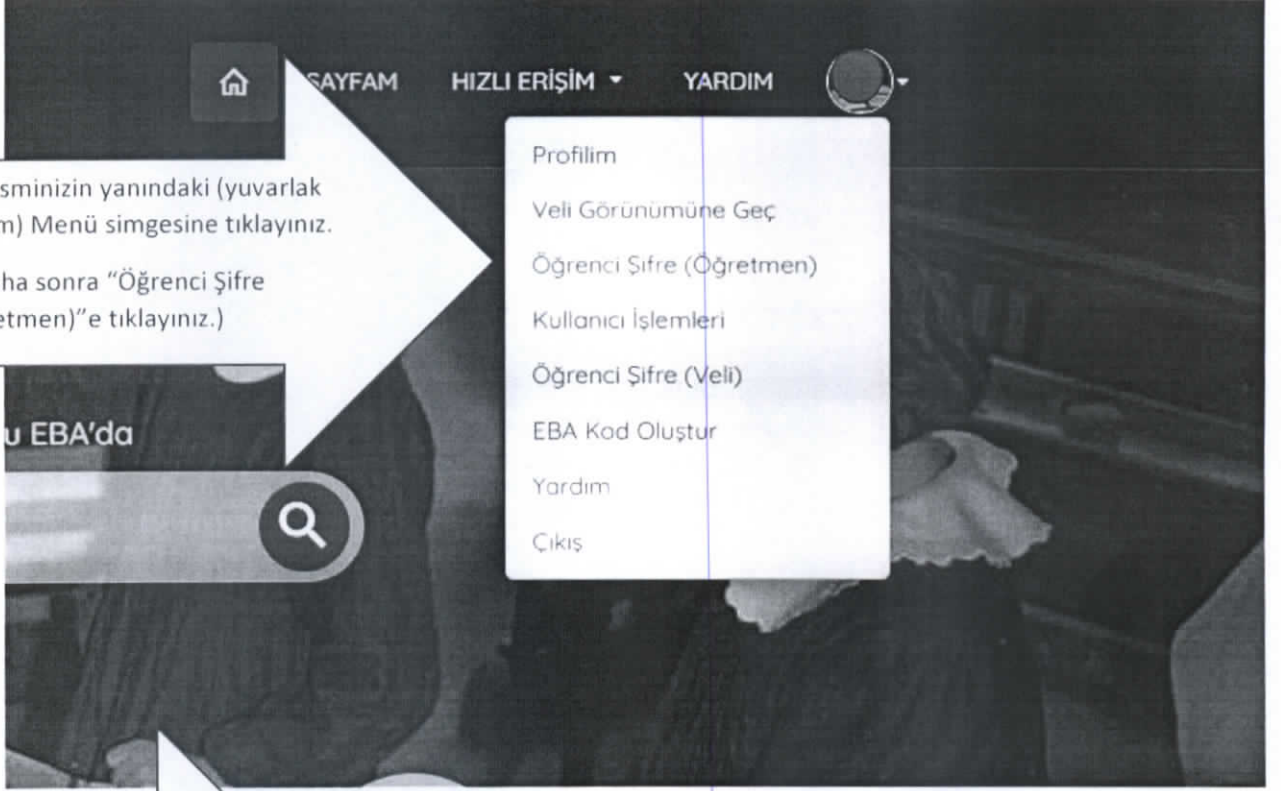
#1 Ali Kağan YAĞMUR

Tek Kullanımlık Giriş Şifresi Oluştur



ÖĞRENCİYE EBA ŞİFRESİ TANIMLAMA

1. EBA'ya Kullanıcı Adı ve Şifrenizle giriş yapınız veya cep telefonunuzdaki EBA Uygulamasını açınız.



4. Öğrenci T.C. Kimlik Numarasını yazdıktan sonra "Öğrenci Bilgilerini Getir"e tıklayınız.)

bir tek kullanımlık şifre oluşturulması gerekecektir.

ÖĞRENCİYE TEK KULLANIMLIK ŞİFRE ATAMA

Öğrenci TC Kimlik Numarası 28 66

Öğrenci Bilgileri

Adı Soyadı MUH RAZ

Sınıfı 12

Okul No 1578

Açıklama

Dikkat! Bu ekran aracılığıyla tek kullanımlık şifre oluşturulduğunda öğrencinin mevcut şifresi kullanılamaz hale gelecektir. Bu ekrandan alınan tek kullanımlık şifre ile 5 gün içerisinde yeni şifre belirlenmezse, oluşturulan tek kullanımlık şifre iptal olacaktır ve yeni bir tek kullanımlık şifre oluşturulması gerekecektir.

5. "Tek Kullanımlık Giriş Şifresi Oluştur"a tıklayınız.)

6. Altta çıkan 6 karakterden oluşan şifreyi öğrenciye veriniz.

ÖĞRENCİYE TEK KULLANIMLIK ŞİFRE ATAMA

Öğrenci TC Kimlik Numarası 2846

Öğrenci Bilgilerini Getir

Öğrenci Bilgileri

Adı Soyadı MUH RAZ

Sınıfı 12

Okul No 1578

Tek Kullanımlık Giriş Şifresi Oluştur

Tek Kullanımlık Giriş Şifresi

7165D2

Yeni İşlem

DİKKAT!

- Öğrenciye verilen bu şifre geçici şifredir. Öğrenci EBA'ya ilk girişinde bu şifreyi kullanacak, daha sonra kendine yeni şifre oluşturacaktır.
- Bu ekran aracılığıyla tek kullanımlık şifre oluşturulduğunda öğrencinin mevcut şifresi kullanılamaz hale gelecektir.
- Bu ekrandan alınan tek kullanımlık şifre ile 5 gün içerisinde yeni şifre belirlenmezse, oluşturulan tek kullanımlık şifre iptal olacaktır ve yeni bir tek kullanımlık şifre oluşturulması gerekecektir.